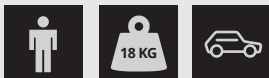




Outdoor- Serie
Outdoor- series

Torbogen - aufblasbar - Trapez
Air Gate - inflatable - Triangle



- **Produktbeschreibung**
Product specifications
- **Produktabmessungen & Packmaße**
Product dimensions & pack sizes
- **Datenblatt**
Datasheet
- **Druckvorlage**
Template
- **Hinweise zur Druckdatenerstellung**
Guidelines for print data creation
- **Häufig gestellte Fragen**
Frequently asked questions

Produktbeschreibung Product specifications

Aufblasbarer Torbogen (Outdoor & Indoor), trapezförmig, B 650 x H 450 x T 60 cm. Dieser aufblasbare Torbogen eignet sich optimal für Konzerte, Outdoor-Events oder Sportveranstaltungen. In kurzer Zeit ist der Bogen aufgebaut und einsatzbereit. Durch die Ventile an den Füßen wird das Gate mit Luft befüllt. Es ist keine permanente Stromversorgung für einen Luftkompressor nötig! Nach dem Einsatz können Sie Ihren aufblasbaren Bogen einfach wieder entleeren und platzsparend lagern. Für den Transport erhalten Sie eine praktische Transporttasche. Lieferumfang: Der aufblasbare Torbogen besteht aus der Systemkonstruktion, dem Stoff inkl. Druck sowie Montagezubehör (Wassertanks, Seile, Heringe). Ein praktischer Transportrucksack ist ebenfalls im Lieferumfang enthalten. Technische Details: Druck: 6-farbiger Digitaldruck mit bis zu 1440 dpi. Material: Polyestergerewebe (ca. 190 g/m²), Kunststoff.

Inflatable archway (outdoor & indoor), trapezoidal, W 650 x H 450 x D 60 cm. This inflatable archway is ideal for concerts, outdoor events or sporting events. In a short time, the bow is set up and ready for use. The valves on the feet fill the gate with air. There is no permanent power supply for an air compressor needed! After use, you can simply empty your inflatable arch and store it to save space. For transport you will receive a practical transport bag. Delivery: The inflatable archway consists of the system construction, the fabric incl. Pressure and mounting accessories (water tanks, ropes, pegs). A practical transport backpack is also included. Technical details: Printing: 6-color digital printing with up to 1440 dpi. Material: polyester fabric (about 190 g / m²), plastic.

- Inkl. vollflächigem individuellem Druck
Incl. full-surface individual pressure
- Kein Luftkompressor/konstante Stromversorgung nötig – aktuell einmalig auf dem Markt
No air compressor/constant power supply needed - currently unique on the market
- Einfacher Aufbau mit Pumpe und Ventilen
Simple construction with pump and valves
- Optimal für den Outdoor-Einsatz durch wasserdichtes Polyestergerewebe
Ideal for outdoor use with waterproof polyester fabric
- Mit praktischem Transportrucksack
With practical transport backpack
- Hochwertige, langlebige Materialien für einen nachhaltigen, langfristigen Einsatz
High-quality, durable materials for sustainable, long-term use
- B1 zertifiziert (DIN 4102)
B1 certified (DIN 4102)

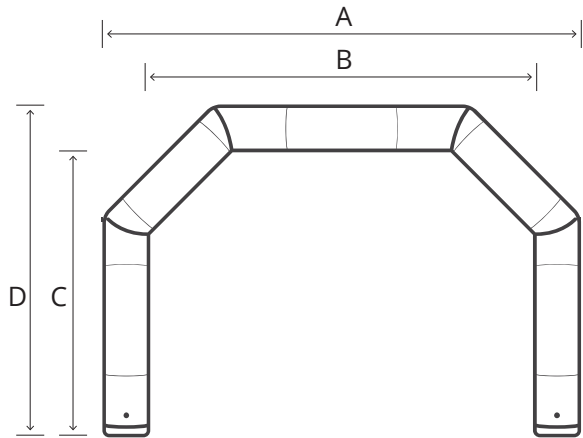
← **zurück zur Übersicht**
back to overview

Daten hochladen
File upload

Konorg Shop
Konorg shop

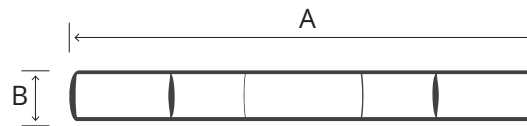
Produktabmessungen Product dimensions

Vorderansicht
Front view



A > 6500 mm
B > 5100 mm
C > 3800 mm
D > 4500 mm

Draufsicht
Top view



A > 6500 mm
B > 700 mm

[← zurück zur Übersicht](#)
back to overview

[Daten hochladen](#)
File upload

[Konorg Shop](#)
Konorg shop

Datenblatt Data sheet

Druckmaß Torbogen Oberteil (BxH): 1975 x 3480 mm
Print size Air Gate top (WxH): 1975 x 3480 mm

Druckmaß Torbogen Schrägen (BxH): 1975 x 2150 mm
Print size Air Gate slants (WxH): 1975 x 2150 mm

Druckmaß Torbogen Füße (BxH): 1975 x 2895 mm
Print size Air Gate feet (WxH): 1975 x 2895 mm

Sichtmaß (Sicherheitsabstand): (BxH): 1775 x 3280 mm
Visible size (safety distance): (WxH): 1775 x 3280 mm

Sichtmaß (Sicherheitsabstand): (BxH): 1775 x 1950 mm
Visible size (safety distance): (WxH): 1775 x 1950 mm

Sichtmaß (Sicherheitsabstand): (BxH): 1775 x 2695 mm
Visible size (safety distance): (WxH): 1775 x 2695 mm

Für alle Dateien gilt:
Valid for all files:

Bilder, Logos und Texte müssen im CMYK-Modus angelegt werden. Wandeln Sie alle Schriften (Fonts) in Pfade um. Dokumente ohne Beschnitt/Überfüllung/Überdrucken anlegen. Schreiben Sie keine mehrseitigen PDF-Dateien, übersenden Sie uns nur Einzel-PDF-Dateien.

Images, logos and fonts must be generated in CMYK and should ideally be presented in vector form. Please do not convert all fonts into paths and do not apply bleed margin or cutting marks to the document. Do not elaborate a multi-paged PDF document. Please do only transfer single-paged PDF documents.

Dateitypen:
File types:

PDF 1.6 x4, EPS, PSD, TIFF, Ai, JPG - **bitte keine Corel-, Excel-, Word- oder Power-Point-Daten**

*PDF 1.6 x4, EPS, PSD, TIFF, Ai, JPG - **please do not send us Corel-, Excel-, Word- or Power-Point-files.***

CMYK Tiff-Dateien mit LZW-Komprimierung
CMYK tiff-file with LZW-compression

CMYK Illustrator CS6/CS4 (inkl. Ebenen)
CMYK Illustrator CS6/CS4 (with layers)

CMYK Photoshop CS6 /CS4 (inkl. Ebenen)
CMYK Photoshop CS6/CS4 (with layers)

CMYK Indesign CS6/CS4 (verpackt)
CMYK Indesign CS6/CS4 (package)

CMYK EPS-Dateien mit JPG-Komprimierung
CMYK eps-file with JPG-compression

 **nächste Seite**
next page

 **zurück zur Übersicht**
back to overview

Daten hochladen
File upload

Konorg Shop
Konorg shop

Datenblatt

Data sheet

Datenmenge:

Data volume:

Im Endformat 1:1 sollten nach Möglichkeit 100 ppi Bildauflösung nicht unterschritten und 150 ppi nicht überschritten werden. Ab einer Dateigröße von 5000mm die Datei bitte in 1:2 / 1:4 / 1:10 anlegen und die ppi proportional anpassen: (1:2 = 200 ppi; 1:4 = 400 ppi; 1:10 = 1000 ppi).

Finally the image resolution should not fall below 100 ppi or exceed 150 ppi when submitting the data in 1:1 trimmed size. Should you create a file bigger than 5000mm please adjust the image resolution proportionally: (1:2 = 200 ppi; 1:4 = 400 ppi; 1:10 = 1000 ppi).

Farbraum:

Colours:

Alle Sonderfarben müssen im CMYK-Farbraum angelegt sein (FOGRA 39/IsoCoatedV2). Bitte senden Sie - wenn möglich - zu jeder Datei einen farbverbindlichen Ausdruck oder Proof und / oder genaue Farbangaben in HKS/Pantone. Daten im RGB-Farbraum werden konvertiert, für spätere Farbabweichungen übernehmen wir keine Garantie.

All special colors must be generated in CMYK using FOGRA39/ IsoCoatedV2. Data in the RGB color space will be converted. If possible, please send us a binding proof, or create the exact color specification in HKS or Pantone. For subsequent color variations we assume no guarantee.

Datenbezeichnung:

File Designation:

Name_Produktname_GrößenMM_Menge. Z.B. MeineFirma_Ro.04_850x2200_Xxdrukken.pdf. Zwingend erforderlich ist ein schriftlicher Auftrag per Fax oder Mail - unabhängig vom Datenupload.

Name_productname_size In mm_amount. I.g. MyCompany_Ro.04_850x2200_Xxprinting.pdf. A written order by fax or e-mail is mandatory - irrespective of the data transfer.

Datenübertragung:

File transfer:

<http://upload.konorg.com>

<http://upload.konorg.com>



vorherige Seite
previous page



zurück zur Übersicht
back to overview

Daten hochladen
File upload

Konorg Shop
Konorg shop


Druckvorlage Template

Bitte öffnen Sie einen der nachfolgenden links, um zur Druckvorlage zu gelangen. Der link öffnet das zugehörige Programm automatisch, sofern dieses auf Ihrem Computer installiert ist. Sie benötigen hierzu eine Internetverbindung. Nutzen Sie für andere Programmarten die eps-Vorlage unter Verwendung der Importfunktion.

Please open one of the following links to get the template for this product. Link will open automatically if the relevant program is already installed on your computer. For this you need a internet-connection. For other programs, use the eps template using the import function.




Druckvorlagen für Adobe Illustrator

Templates for Adobe Illustrator 

- Torbogen Oberteil
Air Gate top
- Torbogen Schrägen
Air Gate slants
- Torbogen Füße
Air Gate feet




Druckvorlagen für Adobe InDesign

Templates for Adobe InDesign 

- Torbogen Oberteil
Air Gate top
- Torbogen Schrägen
Air Gate slants
- Torbogen Füße
Air Gate feet




Druckvorlagen für Adobe Photoshop

Templates for Adobe Photoshop 

- Torbogen Oberteil
Air Gate top
- Torbogen Schrägen
Air Gate slants
- Torbogen Füße
Air Gate feet




Druckvorlagen für Adobe Illustrator

Templates for Adobe Illustrator 

- Torbogen Oberteil
Air Gate top
- Torbogen Schrägen
Air Gate slants
- Torbogen Füße
Air Gate feet




Druckvorlagen für Adobe InDesign

Templates for Adobe InDesign 

- Torbogen Oberteil
Air Gate top
- Torbogen Schrägen
Air Gate slants
- Torbogen Füße
Air Gate feet



Druckvorlagen für andere Anwendungen

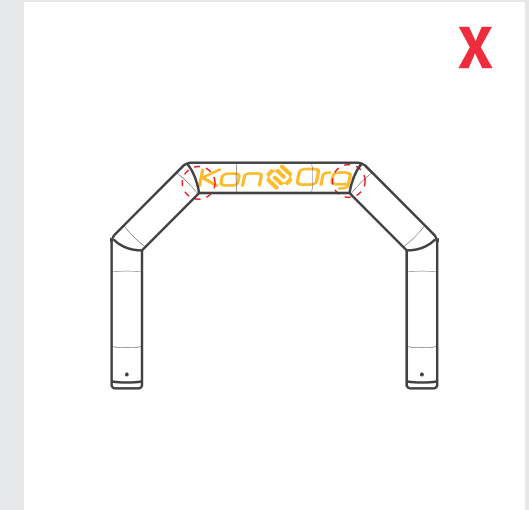
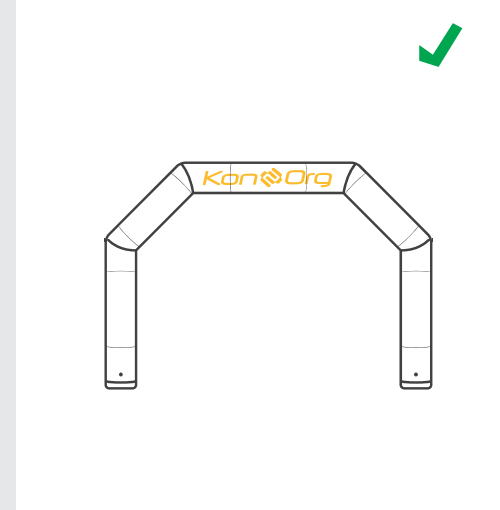
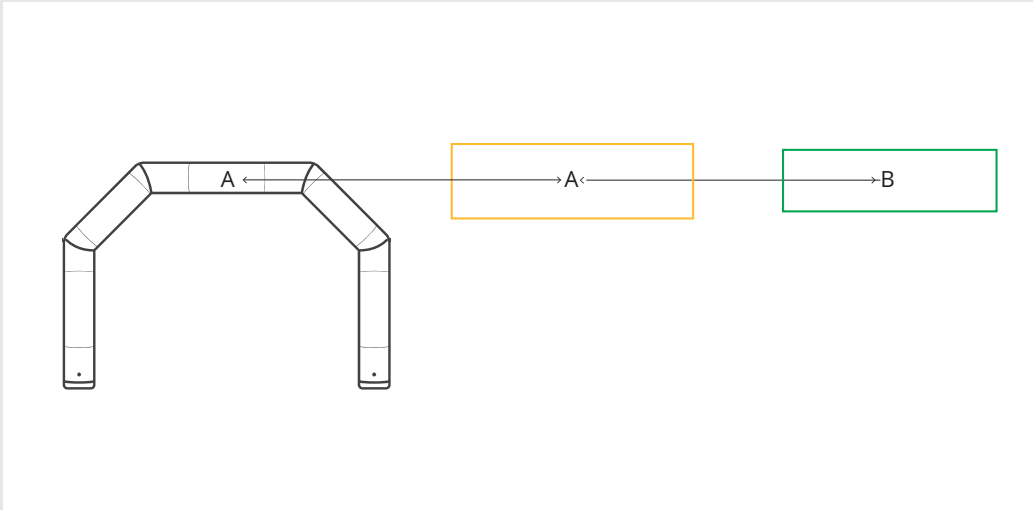
Templates for other applications 

- Torbogen Oberteil
Air Gate top
- Torbogen Schrägen
Air Gate slants
- Torbogen Füße
Air Gate feet

 **zurück zur Übersicht**
back to overview

Hinweise zur Druckdatenerstellung

Guidelines for print data creation



A > Druckbereich / **Druckmaß** > auf diesen Bereich ist die Druckvorlage angelegt
A > Print area / **print size** > template is designed for this area

B > Sichtbereich / **Sichtmaß** > in der Druckvorlage mit grüner Linie angezeigt
B > Visible area / **visible size** > shown in the template as a green line

Das im Datenblatt angegebene Druckmaß umfasst die sichtbaren und nicht sichtbaren Bereiche des Grafikträgers. Bitte legen Sie die Druckdatei immer auf das **Druckmaß** unter Berücksichtigung des **Sichtmaßes** an. Hintergrundgrafiken und -bilder/-texturen sollten über das gesamte Druckmaß angelegt, wichtige grafische Elemente, die beschnittlos sichtbar sein sollen, müssen innerhalb des Sichtmaßes platziert werden.

*The printsize mentioned in the data sheet includes the visible and non-visible areas of the graphic sheet. Please layout the printfile according to the **print size** in consideration of the **visible size**. Background-graphics, -pictures and -textures should be laid out across the whole print size. Important graphical elements, which should be seen without any crops must be placed within the visible size.*

 **zurück zur Übersicht**
back to overview

Daten hochladen
File upload

Konorg Shop
Konorg shop

Häufig gestellte Fragen

Frequently asked questions

Ich kann die Druckvorlagen nicht öffnen
I cannot open the templates



Sie haben keines der aufgeführten Programme auf Ihrem Rechner installiert
You do not have any of the listed programs installed on your computer

Wie lasse ich Ihnen meine Druckvorlage zukommen?
How can I send you my print data?



Bitte benutzen Sie den link unten rechts um zum upload zu gelangen
Please use the link right below at the bottom to upload your data

Wieviel Überfüllung oder Beschnitt wird benötigt?
How much overlay or bleed is required?



Wir benötigen keine Beschnittzugaben, Passermarken oder Überfüllungen
We do not need any bleeds, passers nor overlays

Was passiert, nachdem ich meine Daten hochgeladen habe?
What happens after uploading my print data?



Die Daten werden einem automatischen Überprüfungsprogramm zugeführt, Sie erhalten einen Kontrollabzug mit Bericht zur Freigabe oder Korrektur
The files will be transferred to an automatic check, you will get a screen proof with a report for confirmation or correction

Können Sonderfarben gedruckt werden?
Can special colors be printed?



Im Digitaldruck können keine Sonderfarben wie gold, silber oder ähnliches gedruckt werden. Pantone-, HKS- und RAL-Farben werden bestmöglich simuliert
In digital printing no special colors such as gold, silver or the like can be printed. Pantone-, HKS- and RAL-colors will be simulated best possible

Gibt es einen farbverbindlichen Andruck?
Is a colour-binding proof included?



Sie können uns einen Farbton, z.B. in HKS oder Pantone angeben, an dem wir uns bei der Erstellung Ihres Produktes richten. (Bitte beachten Sie, dass Sie die HKS- oder Pantone-Werte auch entsprechend in Ihrer Druckdatei anlegen.) Alternativ können Sie auch kostenpflichtig einen Andruck auf Original-Material bestellen oder Sie lassen uns einen Proof Ihrer Druckdatei zukommen
You can provide us a color tone for example in HKS or Pantone. We will consider your reference when printing your job (Please note, that these colors must also be prepared in your printfile). Alternatively you can order a press proof on original material subject to charge or send us your colour proof