



ExpoVario - Reihe
ExpoVario - Series

ExpoVario Swirl
ExpoVario Swirl



Druckvorlage Template

Druckmaß Vorderseiten (BxH): **2044 x 3435 mm**

Print size front side (WxH): **2044 x 3435 mm**

Druckmaß Boden groß (BxH): **2550 x 2550 mm**

Print size base big (WxH): **2550 x 2550 mm**

Druckmaß Boden klein (BxH): **1110 x 1110 mm**

Print size base small (WxH): **1110 x 1110 mm**

Sichtmaß/Sicherheitsabstand (BxH): 1550 x 2990 mm

Visible size/safety distance (WxH): 1550 x 2990 mm

Sichtmaß/Sicherheitsabstand (BxH): 2200 x 2200 mm

Visible size/safety distance (WxH): 2200 x 2200 mm

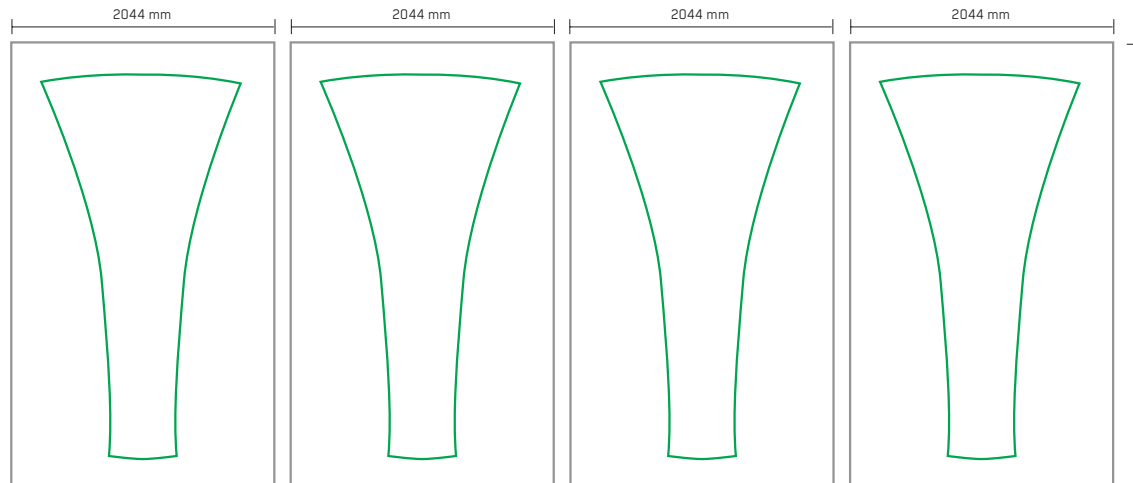
Sichtmaß/Sicherheitsabstand (BxH): 1350 x 750 mm

Visible size/safety distance (WxH): 1350 x 750 mm



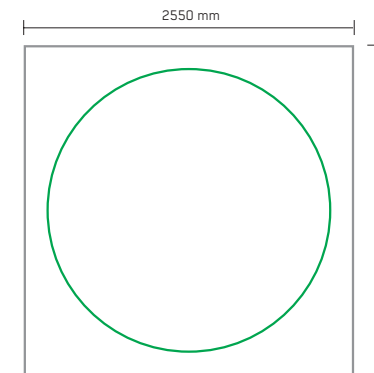
Bitte öffnen Sie einen der untenstehenden links, um zur Druckvorlage zu gelangen. Der link öffnet das zugehörige Programm automatisch, sofern dieses auf Ihrem Computer installiert ist. Sie benötigen hierzu eine Internetverbindung.

Please open the following link to get the template for this product. Link will open automatically if the relevant program is already installed on your computer. For this you need a internet-connection.



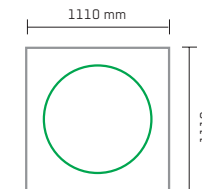
Ai Id [Download](#)

Vorderseite
Front side



Ai Id [Download](#)

Boden groß
Base big



Ai Id [Download](#)

Boden klein
Base small

[→ Sie haben Fragen?](#)
Any questions?

[→ Daten hochladen](#)
File upload

[→ Konorg Shop](#)
Konorg shop

Hinweise zur Druckdatenerstellung

Notices for print data creation

Die ExpoVario-Stellwand wird einseitig bedruckt und kann auch umgekehrt aufgestellt werden. Die Druckbahn besteht aus vier Segmenten, die miteinander vernäht werden. Die Daten müssen auf das angegebene Druckmaß unter Berücksichtigung des Sichtmaßes angelegt werden.

The ExpoVario-wall is printed on one side and can also be set up the other way around. The print sheet consists of four segments that are sewn together. The data must be applied to the specified print size, taking into account the visible size.


Vorderseite
Front side



Rückseite
Rear side



Draufsicht
Overview





Druckanforderungen

Printing requirements

Für alle Dateien gilt:

Valid for all files:

Bilder, Logos und Texte müssen im CMYK-Modus angelegt werden. Wandeln Sie alle Schriften (Fonts) in Pfade um. Dokumente ohne Beschnitt/Überfüllung/Überdrucken anlegen. Schreiben Sie keine mehrseitigen PDF-Dateien, übersenden Sie uns nur Einzel-PDF-Dateien. *Images, logos and fonts must be generated in CMYK and should ideally be presented in vector form. Please do not convert all fonts into paths and do not apply bleed margin or cutting marks to the document. Do not elaborate a multi-paged PDF document. Please do only transfer single-paged PDF documents.*

Dateitypen:

File types:

PDF 1.6 x4, EPS, PSD, TIFF, Ai, JPG - bitte keine Corel-, Excel-, Word- oder Power-Point-Daten. PDF 1.6x4, EPS, PSD, TIFF, Ai, JPG - *please do not send us Corel-, Excel-, Word- or Power-Point-files.*

Datenmenge:

Data volume:

Im Endformat 1:1 sollten nach Möglichkeit 100 ppi Bildauflösung nicht unterschritten und 150 ppi nicht überschritten werden. Ab einer Dateigröße von 5000 mm die Datei bitte in 1:2 / 1:4 / 1:10 anlegen und die ppi proportional anpassen: (1:2 = 200 ppi; 1:4 = 400 ppi; 1:10 = 1000 ppi). *Finally the image resolution should not fall below 100 ppi or exceed 150 ppi when submitting the data in 1:1 trimmed size. Should you create a file bigger than 5000mm please adjust the image resolution proportionally: (1:2 = 200 ppi; 1:4 = 400 ppi; 1:10 = 1000 ppi).*

Farbraum:

Colours:

Alle Sonderfarben müssen im CMYK-Farbraum angelegt sein (FOGRA 39/IsoCoatedV2). Bitte senden Sie gegebenenfalls zu jeder Datei genaue Farbangaben in HKS/Pantone. Daten im RGB-Farbraum werden konvertiert, für spätere Farbabweichungen übernehmen wir keine Garantie. *All special colors must be generated in CMYK using FOGRA39/ IsoCoatedV2. Data in the RGB color space will be converted. If possible, please send us the exact color specification in HKS or Pantone. For subsequent color variations we assume no guarantee.*

Datenbezeichnung:

File Designation:

Name_Produktname_GrößenMM_Menge. Z.B. MeineFirma_RO-04-85_850x2200_Xxdrucken.pdf. Zwingend erforderlich ist ein schriftlicher Auftrag per Fax oder Mail - unabhängig vom Datenupload. *Name_productname_size In mm_amount. I.g. MyCompany_RO-04-85_850x2200_Xxprinting.pdf. A written order by fax or e-mail is mandatory - irrespective of the data transfer.*

Datenübertragung:

File transfer:

<http://upload.konorg.com>