



Airtent - Serie
Airtent - series

Airtent Premium 4x4 Vordach
Airtent Premium 4x4 Canopy



- **Produktbeschreibung**
Product specifications
- **Druckanforderungen**
Print specifications
- **Segmentanordnung**
Segment arrangement
- **Druckvorlagen**
Templates
- **Hinweise zur Druckdatenerstellung**
Guidelines for print data creation
- **Häufig gestellte Fragen**
Frequently asked questions

Produktbeschreibung

Product specifications

Vordach / Markise für aufblasbares Zelt Airtent Premium 4x4. Das Air-Tent-Premium-Zelt ist eine absolute Innovation und eröffnet eine neue Dimension der aufblasbaren Zelte: Durch die Kombination moderner Designlösungen mit hochwertigen Materialien und Produktionsverfahren konnten wir ein Werbezelt schaffen, das sich perfekt für alle Arten von Massenveranstaltungen im Innen- und Außenbereich eignet. Es bietet Mitarbeitern und Besuchern Schutz vor Regen und Sonne und schafft einen separaten Raum für Kundenkontakte. Das Air-Tent-Premium ist ein aufblasbares Zelt, jedoch ohne die für diese Art von Zelten charakteristischen Nachteile. Bei der Erstellung wurde ein spezielles, extrem starkes Polyester verwendet. Dieses sorgfältig ausgewählte Material hat zwei wesentliche Vorteile: Erstens zeichnet es sich durch eine glatte Oberfläche mit hoher Härte aus, die eine konstante Formbeständigkeit ohne Verformungsgefahr der Elemente garantiert. Zweitens hat das Polyester unserer Wahl eine extrem hohe Luftdichtheit, wodurch das Risiko von Luftleckagen beseitigt wird, was bei vielen aufblasbaren Zelten auf dem Markt ein klassisches Problem darstellt. Lieferumfang: Vordach inkl. Druck. Druck :6-farbiger Digitaldruck mit bis zu 1440 dpi. Material:Polyester (ca. 190 g/m²).

Canopy / awning for inflatable tent Airtent Premium 4x4. The Air-Tent Premium tent is an absolute innovation and opens up a new dimension in inflatable tents: By combining modern design solutions with high-quality materials and production processes, we were able to create an advertising tent that is perfect for all types of mass events, both indoors and outdoors suitable. It offers employees and visitors protection from rain and sun and creates a separate space for customer contacts. The Air-Tent-Premium is an inflatable tent, but without the disadvantages characteristic of this type of tent. A special, extremely strong polyester was used in the creation. This carefully selected material has two main advantages: Firstly, it is characterized by a smooth surface with high hardness, which guarantees constant dimensional stability without the risk of deformation of the elements. Second, the polyester of our choice has an extremely high level of airtightness, which eliminates the risk of air leakage, which is a classic problem with many inflatable tents on the market. Delivery: canopy including print. Printing: 6-color digital printing with up to 1440 dpi. Material: polyester (approx. 190 g / m²).

- Inkl. Druck Ihres Wunschmotives
Incl. print your desired motif
- Einfache Montage
Easy installation
- Formbeständig und stabil
Dimensionally stable and stable
- Die praktische und stilvolle Ergänzung zu Ihrem Airtent Premium
The practical and stylish addition to your Airtent Premium
- Nur für Zelte der Größen 4x4 und 5x5 erhältlich
Only available for tents of sizes 4x4 and 5x5

← **zurück zur Übersicht**
back to overview

Druckanforderungen

Print specifications

Für alle Dateien gilt:
Valid for all files:

Bilder, Logos und Texte müssen im CMYK-Modus angelegt werden. Wandeln Sie alle Schriften (Fonts) in Pfade um. Dokumente ohne Beschnitt/Überfüllung/Überdrucken anlegen. Schreiben Sie keine mehrseitigen PDF-Dateien, übersenden Sie uns nur Einzel-PDF-Dateien.

Images, logos and fonts must be generated in CMYK and should ideally be presented in vector form. Please do convert all fonts into paths and do not apply bleed margin or cutting marks to the document. Do not elaborate a multi-paged PDF document. Please do only transfer single-paged PDF documents.

Dateitypen:
File types:

PDF 1.6 x4, EPS, PSD, TIFF, Ai, JPG - **bitte keine Corel-, Excel-, Word- oder Power-Point-Daten**
PDF 1.6 x4, EPS, PSD, TIFF, Ai, JPG - **please do not send us Corel-, Excel-, Word- or Power-Point-files.**

CMYK Tiff-Dateien mit LZW-Komprimierung
CMYK tiff-file with LZW-compression

CMYK Illustrator CC/CS (inkl. Ebenen)
CMYK Illustrator CC/CS (with layers)

CMYK Photoshop CC/CS (inkl. Ebenen)
CMYK Photoshop CC/CS (with layers)


CMYK Indesign CC/CS (verpackt)
CMYK Indesign CC/CS (package)

CMYK EPS-Dateien mit JPG-Komprimierung
CMYK eps-file with JPG-compression

Datenmenge:
Data volume:

Im Endformat 1:1 sollten nach Möglichkeit 100 ppi Bildauflösung nicht unterschritten und 150 ppi nicht überschritten werden. Ab einer Dateigröße von 5000 mm die Datei bitte in 1:2 / 1:4 / 1:10 anlegen und die ppi proportional anpassen: (1:2 = 200 ppi; 1:4 = 400 ppi; 1:10 = 1000 ppi).

Finally the image resolution should not fall below 100 ppi or exceed 150 ppi when submitting the data in 1:1 trimmed size. Should you create a file bigger than 5000 mm please scale it on 1:2 / 1:4 / 1:10 and adjust the image resolution proportionally: (1:2 = 200 ppi; 1:4 = 400 ppi; 1:10 = 1000 ppi).

 **zurück zur Übersicht**
back to overview

Daten hochladen
File upload

Konorg Shop
Konorg shop

Druckanforderungen

Print specifications

Farbraum:

Colours:

Alle Sonderfarben müssen im CMYK-Farbraum angelegt sein (FOGRA 39/IsoCoatedV2). Bitte senden Sie - wenn möglich - zu jeder Datei einen farbverbindlichen Ausdruck oder Proof und / oder genaue Farbangaben in HKS/Pantone. Daten im RGB-Farbraum werden konvertiert, für spätere Farbabweichungen übernehmen wir keine Garantie.

All special colors must be generated in CMYK using FOGRA39/ IsoCoatedV2. Data in the RGB color space will be converted. If possible, please send us a binding proof, or create the exact color specification in HKS or Pantone. For subsequent color variations we assume no guarantee.

Datenbezeichnung:

File Designation:

Name_Produktname_Größe in mm_Menge. Z.B. MeineFirma_Ro.04_850x2200_Xxdrukken.pdf

Name_productname_size In mm_amount. I.g. MyCompany_Ro.04_850x2200_Xxprinting.pdf.

Datenübertragung:

File transfer:

<http://upload.konorg.com>

<http://upload.konorg.com>




zurück zur Übersicht
back to overview

Daten hochladen
File upload

Konorg Shop
Konorg shop

Segmentanordnung Segment arrangement

Bitte beachten Sie die [Hinweise zur Druckdatenerstellung](#).
Please note the [guidelines for print data creation](#).



[← zurück zur Übersicht](#)
back to overview

[Daten hochladen](#)
File upload


[Konorg Shop](#)
Konorg shop

Druckvorlagen Templates

Bitte öffnen Sie die untenstehenden links, um zu den Druckvorlagen zu gelangen. Die links öffnen das zugehörige Programm automatisch, sofern dieses auf Ihrem Computer installiert ist. Sie benötigen hierzu eine Internetverbindung. Nutzen Sie für andere Programmarten die eps-Vorlage unter Verwendung der Importfunktion.


Please open the following links to get the templates for this product. Links will open automatically if the relevant program is already installed on your computer. For this you need a internet-connection. For other applications choose the eps-file by using the import-function.



Druckvorlagen für Adobe Illustrator
Templates for Adobe Illustrator 


→ Airtent Vordach
Airtent Canopy



Druckvorlagen für Adobe InDesign
Templates for Adobe InDesign 

→ Airtent Vordach
Airtent Canopy



Druckvorlagen für Adobe Photoshop
Templates for Adobe Photoshop 

→ Airtent Vordach
Airtent Canopy



Druckvorlagen für Adobe Illustrator
Templates for Adobe Illustrator 


→ Airtent Vordach
Airtent Canopy



Druckvorlagen für Adobe InDesign
Templates for Adobe InDesign 

→ Airtent Vordach
Airtent Canopy



Druckvorlagen für andere Anwendungen
Templates for other applications 



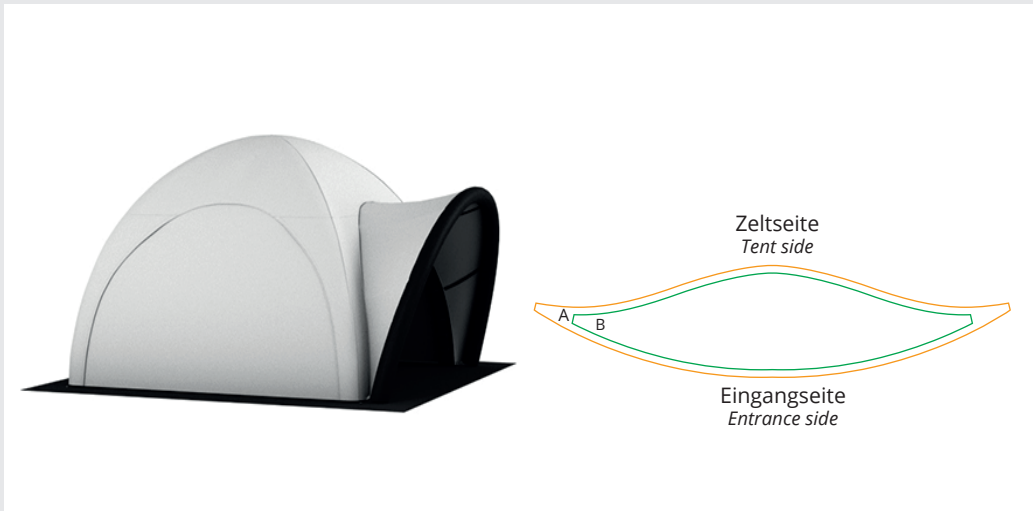
→ Airtent Vordach
Airtent Canopy



zurück zur Übersicht
back to overview

Hinweise zur Druckdatenerstellung

Guidelines for print data creation



A > Druckbereich/**Druckmaß** > auf diesen Bereich ist die Druckvorlage angelegt
A > *Print area/Print size* > *template is designed for this area*

B > Sichtbereich/**Sichtmaß** > in der Druckvorlage mit grüner Linie angezeigt
B > *Visible area/Visible size* > *shown in the template as a green line*

Das im Datenblatt angegebene Druckmaß umfasst die sichtbaren und nicht sichtbaren Bereiche des Grafikträgers. Bitte legen Sie die Druckdatei immer auf das **Druckmaß** unter Berücksichtigung des **Sichtmaßes** an. Hintergrundgrafiken und -bilder/-texturen sollten über das gesamte Druckmaß angelegt, wichtige grafische Elemente, die beschnittlos sichtbar sein sollen, müssen innerhalb des Sichtmaßes platziert werden.

*The printsize mentioned in the data sheet includes the visible and non-visible areas of the graphic sheet. Please layout the printfile according to the **print size** in consideration of the **visible size**. Background-graphics, -pictures and -textures should be laid out across the whole print size. Important graphical elements, which should be seen without any crops must be placed within the visible size.*

 **zurück zur Übersicht**
back to overview

Daten hochladen
File upload

Konorg Shop
Konorg shop

Häufig gestellte Fragen

Frequently asked questions

Ich kann die Druckvorlagen nicht öffnen
I cannot open the templates



Sie haben keines der aufgeführten Programme auf Ihrem Rechner installiert
You do not have any of the listed programs installed on your computer

Wie lasse ich Ihnen meine Druckvorlage zukommen?
How can I send you my print data?



Bitte benutzen Sie den link unten rechts um zum upload zu gelangen
Please use the link right below at the bottom to upload your data

Wieviel Überfüllung oder Beschnitt wird benötigt?
How much overlay or bleed is required?



Wir benötigen keine Beschnittzugaben, Passermarken oder Überfüllungen
We do not need any bleeds, passers nor overlays

Was passiert, nachdem ich meine Daten hochgeladen habe?
What happens after uploading my print data?



Die Daten werden einem automatischen Überprüfungsprogramm zugeführt, Sie erhalten einen Kontrollabzug mit Bericht zur Freigabe oder Korrektur
The files will be transferred to an automatic check, you will get a screen proof with a report for confirmation or correction

Können Sonderfarben gedruckt werden?
Can special colors be printed?



Im Digitaldruck können keine Sonderfarben wie gold, silber oder ähnliches gedruckt werden. Pantone-, HKS- und RAL-Farben werden bestmöglich simuliert
In digital printing no special colors such as gold, silver or the like can be printed. Pantone-, HKS- and RAL-colors will be simulated best possible

Gibt es einen farbverbindlichen Andruck?
Is a colour-binding proof included?



Sie können uns einen Farbton, z.B. in HKS oder Pantone angeben, an dem wir uns bei der Erstellung Ihres Produktes richten. (Bitte beachten Sie, dass Sie die HKS- oder Pantone-Werte auch entsprechend in Ihrer Druckdatei anlegen.) Alternativ können Sie auch kostenpflichtig einen Andruck auf Original-Material bestellen oder Sie lassen uns einen Proof Ihrer Druckdatei zukommen
You can provide us a color tone for example in HKS or Pantone. We will consider your reference when printing your job (Please note, that these colors must also be prepared in your printfile). Alternatively you can order a press proof on original material subject to charge or send us your colour proof



zurück zur Übersicht
back to overview