



**Airtent - Serie**  
*Airtent - series*

**Airtent Premium 3x3**  
*Airtent Premium 3x3*




- **Produktbeschreibung**  
*Product specifications*
- **Druckanforderungen**  
*Print specifications*
- **Segmentanordnung**  
*Segment arrangement*
- **Druckvorlagen**  
*Templates*
- **Hinweise zur Druckdatenerstellung**  
*Guidelines for print data creation*
- **Häufig gestellte Fragen**  
*Frequently asked questions*

## Produktbeschreibung

### Product specifications

Aufblasbares Zelt BlowUp Airtent Premium 3x3. Aufblasbares, extrem stabiles Premium-Zelt (Outdoor & Indoor). Das Air-Tent-Premium-Zelt ist eine absolute Innovation und eröffnet eine neue Dimension der aufblasbaren Zelte: Durch die Kombination moderner Designlösungen mit hochwertigen Materialien und Produktionsverfahren konnten wir ein Werbezelt schaffen, das sich perfekt für alle Arten von Massenveranstaltungen im Innen- und Außenbereich eignet. Es bietet Mitarbeitern und Besuchern Schutz vor Regen und Sonne und schafft einen separaten Raum für Kundenkontakte. Das Air-Tent-Premium ist ein aufblasbares Zelt, jedoch ohne die für diese Art von Zelten charakteristischen Nachteile. Bei der Erstellung wurde ein spezielles, extrem starkes Polyester verwendet. Dieses sorgfältig ausgewählte Material hat zwei wesentliche Vorteile: Erstens zeichnet es sich durch eine glatte Oberfläche mit hoher Härte aus, die eine konstante Formbeständigkeit ohne Verformungsgefahr der Elemente garantiert. Zweitens hat das Polyester unserer Wahl eine extrem hohe Luftdichtheit, wodurch das Risiko von Luftleckagen beseitigt wird, was bei vielen aufblasbaren Zelten auf dem Markt ein klassisches Problem darstellt. Bei der Entwicklung unseres Produkts haben wir darauf geachtet, die Möglichkeit einer Beschädigung der Struktur an den schwächsten Stellen zu minimieren. Aus diesem Grund wurde unser Premium-Zelt mit den besten Elementen ausgestattet: Seine Struktur wurde mit Industriefäden verstärkt, die im Vergleich zu Standardersatzstoffen doppelt so fest sind. Darüber hinaus ist jede Naht mit einem speziellen TPU-Klebeband abgedeckt, das hochflexibel ist und eine hohe Beständigkeit gegen Abrieb oder Risse aufweist. Dies schützt unser aufblasbares Zelt vor Beschädigung und Abdichtung an den Schweißnähten. Ein aufblasbares Zelt eignet sich optimal für Konzerte, Outdoor-Events oder Sportveranstaltungen. In kurzer Zeit ist das Partyzelt aufgebaut und einsatzbereit. Durch die Ventile an den Füßen des Pavillons wird das Zelt mit Luft befüllt. Es ist keine permanente Stromversorgung für einen Luftkompressor nötig! Nach dem Einsatz können Sie Ihr aufblasbares Zelt einfach wieder entleeren und platzsparend lagern. Für den Transport ist optional ein praktischer Transportrucksack oder eine Tasche mit Rollen erhältlich. Lieferumfang. Das aufblasbare Zelt besteht aus der Systemkonstruktion, dem Dach inkl. Druck sowie Montagezubehör (Seile, Heringe). Technische Details: Druck: 6-farbiger Digitaldruck mit bis zu 1440 dpi. Material: Polyestergewebe (ca. 225 g/m<sup>2</sup>), Kunststoff. Einsatzmöglichkeit: Außenbereich.

*BlowUp Airtent Premium 3x3 inflatable tent. Inflatable, extremely stable premium tent (outdoor & indoor). The Air Tent Premium tent is an absolute innovation and opens up a new dimension in inflatable tents: By combining modern design solutions with high-quality materials and production processes, we were able to create an advertising tent that is perfect for all types of mass events, both indoors and outdoors suitable. It offers employees and visitors protection from rain and sun and creates a separate space for customer contacts. The Air-Tent-Premium is an inflatable tent, but without the disadvantages characteristic of this type of tent. A special, extremely strong polyester was used in the creation. This carefully selected material has two main advantages: Firstly, it is characterized by a smooth surface with high hardness, which guarantees constant dimensional stability without the risk of deformation of the elements. Second, the polyester of our choice has an extremely high level of airtightness, which eliminates the risk of air leakage, which is a classic problem with many inflatable tents on the market. When designing our product, we took care to minimize the possibility of damaging the structure in the weakest points. For this reason, our premium tent has been equipped with the best elements: its structure has been reinforced with industrial threads that are twice as strong as standard substitutes. In addition, each seam is covered with a special TPU adhesive tape, which is highly flexible and has high resistance to abrasion or cracks. This protects our inflatable tent from damage and sealing at the welds. An inflatable tent is ideal for concerts, outdoor events or sporting events. The party tent is set up and ready for use in a short time. The tent is filled with air through the valves at the feet of the pavilion. There is no need for a permanent power supply for an air compressor! After use, you can simply empty your inflatable tent again and store it to save space. A practical transport backpack or a bag with wheels is optionally available for transport. Scope of delivery. The inflatable tent consists of the system construction, the roof including pressure and mounting accessories (ropes, pegs). Technical details: Printing: 6-color digital printing with up to 1440 dpi. Material: polyester fabric (approx. 225 g / m<sup>2</sup>), plastic. Possible use: outdoors.*

 **zurück zur Übersicht**  
back to overview

Daten hochladen  
File upload

Konorg Shop  
Konorg shop

## Produktbeschreibung

### Product specifications

- Inkl. vollflächigem individuellem Druck (Dach)  
*Incl. full-surface individual print (roof)*
- Premium-Materialien: doppelte Fadenstärke & Nähte, verstärkte Reißverschlüsse, mehrlagige Polsterungen  
*Premium materials: double thread size & seams, reinforced zippers, multi-layer padding*
- Nahezu jedes Element austauschbar - verschiedene Luftkammern (Standfüße) sorgen zusätzlich für einen schnellen Austausch  
*Almost every element can be exchanged - various air chambers (feet) also ensure quick exchange*
- Einzigartig auf dem Markt: Keine konstante Stromversorgung / Pumpe nötig!  
*Unique on the market: No constant power supply / pump required!*
- In verschiedenen Größen verfügbar  
*Available in different sizes*
- Einfacher Aufbau mit Pumpe und Ventilen  
*Simple construction with pump and valves*
- Optimal für den Outdoor-Einsatz durch wasserdichtes, stabiles Polyestergewebe  
*Optimal for outdoor use thanks to waterproof, stable polyester fabric*
- Hochwertige, langlebige und umweltfreundliche Materialien für einen nachhaltigen, langfristigen Einsatz  
*High-quality, durable and environmentally friendly materials for sustainable, long-term use*
- Vielfältiges Zubehör bestellbar wie z.B. Seitenwände mit Druck, zusätzliche Gewichte, Beleuchtung, Rucksäcke, Taschen mit Rollen, Anker für sandigen Boden, Bravo-Pumpe  
*Various accessories can be ordered such as Sidewalls with pressure, additional weights, lighting, backpacks, bags with wheels, anchors for sandy soil, Bravo pump*
- Optional mit praktischem Transportrucksack oder Tasche mit Rollen  
*Optionally with a practical transport backpack or bag with wheels*
- B1 zertifiziert (DIN 4102)  
*B1 certified (DIN 4102)*

← **zurück zur Übersicht**  
*back to overview*

## Druckanforderungen

### Print specifications

Für alle Dateien gilt:  
Valid for all files:

Bilder, Logos und Texte müssen im CMYK-Modus angelegt werden. Wandeln Sie alle Schriften (Fonts) in Pfade um. Dokumente ohne Beschnitt/Überfüllung/Überdrucken anlegen. Schreiben Sie keine mehrseitigen PDF-Dateien, übersenden Sie uns nur Einzel-PDF-Dateien.

*Images, logos and fonts must be generated in CMYK and should ideally be presented in vector form. Please do convert all fonts into paths and do not apply bleed margin or cutting marks to the document. Do not elaborate a multi-paged PDF document. Please do only transfer single-paged PDF documents.*

Dateitypen:  
File types:

PDF 1.6 x4, EPS, PSD, TIFF, Ai, JPG - **bitte keine Corel-, Excel-, Word- oder Power-Point-Daten**  
PDF 1.6 x4, EPS, PSD, TIFF, Ai, JPG - **please do not send us Corel-, Excel-, Word- or Power-Point-files.**

CMYK Tiff-Dateien mit LZW-Komprimierung  
CMYK tiff-file with LZW-compression

CMYK Illustrator CC/CS (inkl. Ebenen)  
CMYK Illustrator CC/CS (with layers)

CMYK Photoshop CC/CS (inkl. Ebenen)  
CMYK Photoshop CC/CS (with layers)


CMYK Indesign CC/CS (verpackt)  
CMYK Indesign CC/CS (package)

CMYK EPS-Dateien mit JPG-Komprimierung  
CMYK eps-file with JPG-compression

Datenmenge:  
Data volume:

Im Endformat 1:1 sollten nach Möglichkeit 100 ppi Bildauflösung nicht unterschritten und 150 ppi nicht überschritten werden. Ab einer Dateigröße von 5000 mm die Datei bitte in 1:2 / 1:4 / 1:10 anlegen und die ppi proportional anpassen: (1:2 = 200 ppi; 1:4 = 400 ppi; 1:10 = 1000 ppi).

*Finally the image resolution should not fall below 100 ppi or exceed 150 ppi when submitting the data in 1:1 trimmed size. Should you create a file bigger than 5000 mm please scale it on 1:2 / 1:4 / 1:10 and adjust the image resolution proportionally: (1:2 = 200 ppi; 1:4 = 400 ppi; 1:10 = 1000 ppi).*

 **zurück zur Übersicht**  
back to overview

**Daten hochladen**  
File upload

**Konorg Shop**  
Konorg shop

## Druckanforderungen

### Print specifications

#### Farbraum:

*Colours:*

Alle Sonderfarben müssen im CMYK-Farbraum angelegt sein (FOGRA 39/IsoCoatedV2). Bitte senden Sie - wenn möglich - zu jeder Datei einen farbverbindlichen Ausdruck oder Proof und / oder genaue Farbangaben in HKS/Pantone. Daten im RGB-Farbraum werden konvertiert, für spätere Farbabweichungen übernehmen wir keine Garantie.

*All special colors must be generated in CMYK using FOGRA39/ IsoCoatedV2. Data in the RGB color space will be converted. If possible, please send us a binding proof, or create the exact color specification in HKS or Pantone. For subsequent color variations we assume no guarantee.*

#### Datenbezeichnung:

*File Designation:*

Name\_Produktnamen\_Größe in mm\_Menge. Z.B. MeineFirma\_Ro.04\_850x2200\_Xxdrukken.pdf

*Name\_productname\_size In mm\_amount. I.g. MyCompany\_Ro.04\_850x2200\_Xxprinting.pdf.*

#### Datenübertragung:

*File transfer:*

<http://upload.konorg.com>

<http://upload.konorg.com>


 **zurück zur Übersicht**  
*back to overview*

**Daten hochladen**  
*File upload*

**Konorg Shop**  
*Konorg shop*

## Segmentanordnung Segment arrangement

Bitte beachten Sie die [Hinweise zur Druckdatenerstellung](#).  
Please note the [guidelines for print data creation](#).



[← zurück zur Übersicht](#)  
back to overview

[Daten hochladen](#)  
File upload

[Konorg Shop](#)  
Konorg shop


## Druckvorlagen Templates

Bitte öffnen Sie die untenstehenden links, um zu den Druckvorlagen zu gelangen. Die links öffnen das zugehörige Programm automatisch, sofern dieses auf Ihrem Computer installiert ist. Sie benötigen hierzu eine Internetverbindung. Nutzen Sie für andere Programmarten die eps-Vorlage unter Verwendung der Importfunktion.

Please open the following links to get the templates for this product. Links will open automatically if the relevant program is already installed on your computer. For this you need a internet-connection. For other applications choose the eps-file by using the import-function.




### Druckvorlagen für Adobe Illustrator

Templates for Adobe Illustrator 

- Airtent Dach  
Airtent roof
- Airtent Tor + Beine  
Airtent gate + legs




### Druckvorlagen für Adobe InDesign

Templates for Adobe InDesign 

- Airtent Dach  
Airtent roof
- Airtent Tor + Beine  
Airtent gate + legs



### Druckvorlagen für Adobe Photoshop

Templates for Adobe Photoshop 

- Airtent Dach  
Airtent roof
- Airtent Tor + Beine  
Airtent gate + legs




### Druckvorlagen für Adobe Illustrator

Templates for Adobe Illustrator 

- Airtent Dach  
Airtent roof
- Airtent Tor + Beine  
Airtent gate + legs




### Druckvorlagen für Adobe InDesign

Templates for Adobe InDesign 

- Airtent Dach  
Airtent roof
- Airtent Tor + Beine  
Airtent gate + legs



### Druckvorlagen für andere Anwendungen

Templates for other applications 

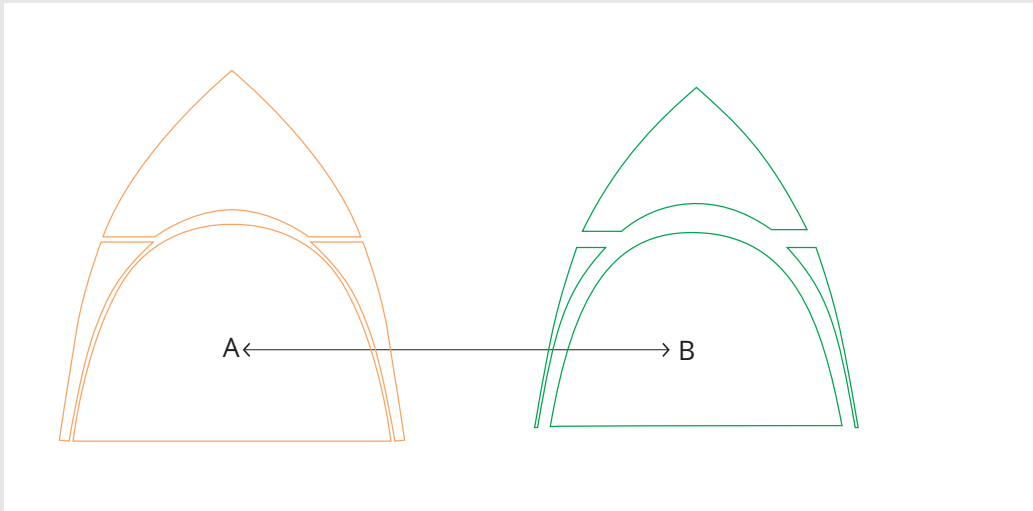
- Airtent Dach  
Airtent roof
- Airtent Tor + Beine  
Airtent gate + legs



**zurück zur Übersicht**  
back to overview

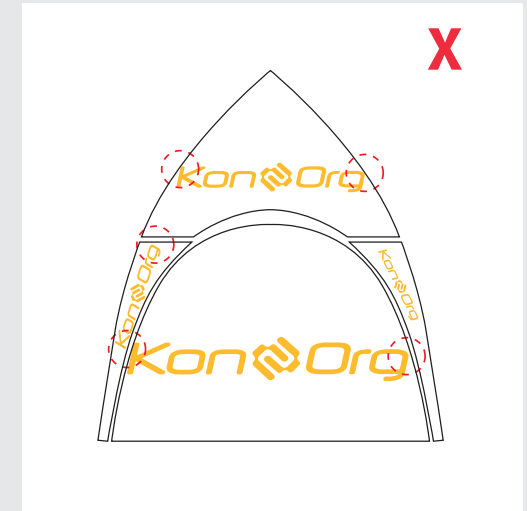
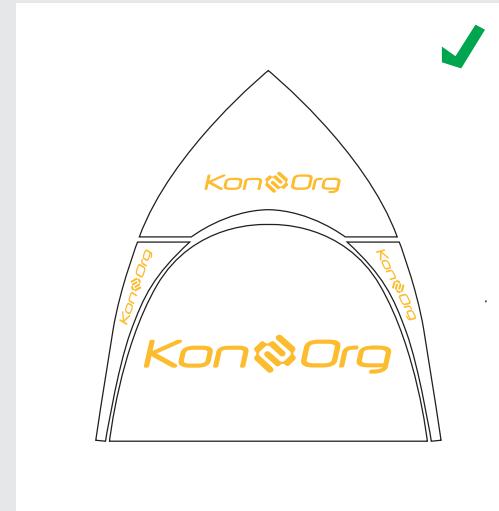
## Hinweise zur Druckdatenerstellung

### Guidelines for print data creation



A > Druckbereich/**Druckmaß** > auf diesen Bereich ist die Druckvorlage angelegt  
A > *Print area/Print size* > *template is designed for this area*

B > Sichtbereich/**Sichtmaß** > in der Druckvorlage mit grüner Linie angezeigt  
B > *Visible area/Visible size* > *shown in the template as a green line*



Das im Datenblatt angegebene Druckmaß umfasst die sichtbaren und nicht sichtbaren Bereiche des Grafikträgers. Bitte legen Sie die Druckdatei immer auf das **Druckmaß** unter Berücksichtigung des **Sichtmaßes** an. Hintergrundgrafiken und -bilder/-texturen sollten über das gesamte Druckmaß angelegt, wichtige grafische Elemente, die beschnittlos sichtbar sein sollen, müssen innerhalb des Sichtmaßes platziert werden.

*The printsize mentioned in the data sheet includes the visible and non-visible areas of the graphic sheet. Please layout the printfile according to the **print size** in consideration of the **visible size**. Background-graphics, -pictures and -textures should be laid out across the whole print size. Important graphical elements, which should be seen without any crops must be placed within the visible size.*

 **zurück zur Übersicht**  
back to overview

Daten hochladen  
File upload

Konorg Shop  
Konorg shop



## Häufig gestellte Fragen

Frequently asked questions

Ich kann die Druckvorlagen nicht öffnen  
*I cannot open the templates*



Sie haben keines der aufgeführten Programme auf Ihrem Rechner installiert  
*You do not have any of the listed programs installed on your computer*

Wie lasse ich Ihnen meine Druckvorlage zukommen?  
*How can I send you my print data?*



Bitte benutzen Sie den link unten rechts um zum upload zu gelangen  
*Please use the link right below at the bottom to upload yor data*

Wieviel Überfüllung oder Beschnitt wird benötigt?  
*How much overlay or bleed is required?*



Wir benötigen keine Beschnittzugaben, Passermarken oder Überfüllungen  
*We do not need any bleeds, passers nor overlays*

Was passiert, nachdem ich meine Daten hochgeladen habe?  
*What happens after uploading my print data?*



Die Daten werden einem automatischen Überprüfungsprogramm zugeführt, Sie erhalten einen Kontrollabzug mit Bericht zur Freigabe oder Korrektur  
*The files will be tranferred to an automatic check, you will get a screen proof with a report for confirmation or correction*

Können Sonderfarben gedruckt werden?  
*Can special colors be printed?*



Im Digitaldruck können keine Sonderfarben wie gold, silber oder ähnliches gedruckt werden. Pantone-, HKS- und RAL-Farben werden bestmöglich simuliert  
*In digital printing no special colors such as gold, silver or the like can be printed. Pantone-, HKS- and RAL-colors will be simulated best possible*

Gibt es einen farbverbindlichen Andruck?  
*Is a colour-binding proof included?*



Sie können uns einen Farbton, z.B. in HKS oder Pantone angeben, an dem wir uns bei der Erstellung Ihres Produktes richten. (Bitte beachten Sie, dass Sie die HKS- oder Pantone-Werte auch entsprechend in Ihrer Druckdatei anlegen.) Alternativ können Sie auch kostenpflichtig einen Andruck auf Original-Material bestellen oder Sie lassen uns einen Proof Ihrer Druckdatei zukommen  
*You can provide us a color tone for example in HKS or Pantone. We will consider your reference when printing your job (Please note, that these colors must also be prepared in your printfile). Alternatively you can order a press proof on original material subject to charge or send us your colour proof*

 **zurück zur Übersicht**  
back to overview

**Daten hochladen**  
File upload

**Konorg Shop**  
Konorg shop