



**Air Tent - Serie**  
*Air Tent - series*

**Air Tent - 4x4**  
*Air Tent - 4x4*



- **Produktbeschreibung**  
*Product specifications*
- **Druckanforderungen**  
*Print specifications*
- **Druckmaße**  
*Print sizes*
- **Druckvorlagen**  
*Templates*
- **Hinweise zur Druckdatenerstellung**  
*Guidelines for print data creation*
- **Häufig gestellte Fragen**  
*Frequently asked questions*

## Produktbeschreibung

### Product specifications

Das aufblasbare Werbezelt ist eines der interessantesten Systeme aus unserem Angebot. Dank seiner Konstruktion findet es viele Anwendungen im Innen- und Außenbereich. Deshalb wird diese Art von System häufig auf Messen, Konzerten, im Freien oder bei Sportveranstaltungen, bei Familienpicknicks und auch als Ausstellungssystem verwendet. Das wasserdichte Polyestergewebe mit Ihrem eigenen Design und Logo hebt Sie von der Konkurrenz ab und passt das System an Ihre eigenen Bedürfnisse an. Ein weiterer Vorteil ist die Möglichkeit, Drucke zu wechseln, ohne dass ein neues System gekauft werden muss. Der Luftdruck bleibt ohne zusätzliche Geräte wie z. B. einen Luftkompressor konstant. Ventile zum Befüllen des Zeltes befinden sich im unteren Teil des Zeltes, wodurch der Aufbau extrem einfach ist. Die Pumpe zum Befüllen ist im Set enthalten. Das Tent Air Kit enthält alle erforderlichen Teile, um es direkt nach dem Auspacken richtig einzurichten. Das Kit ist in einer Transporttasche und einem speziellen Karton verpackt, der das Zelt während des Transports schützt.

*The inflatable advertising tent is one of the most interesting systems from our offer. Thanks to its construction, it has many indoor and outdoor applications. Therefore, this type of system is often used at trade shows, concerts, outdoor or sporting events, family picnics and also as an exhibition system. The waterproof polyester fabric with your own design and logo sets you apart from the competition and adapts the system to your own needs. Another advantage is the ability to change prints without having to buy a new system. The air pressure remains without additional devices such as an air compressor constant. Valves for filling the tent are located in the lower part of the tent, which makes the construction extremely easy. The pump for filling is included in the set. The Tent Air Kit contains all the necessary parts to properly set up right after unpacking. The kit is packed in a carrying bag and a special box that protects the tent during transport.*



Einfacher Transport durch leichtes Gewicht und geringe Packmaße – sogar in PKW oder Van möglich!  
*Easy transport due to light weight and small packing dimensions - even in cars or vans possible!*



Mit Transporttasche  
*With carrying bag*



Hochwertige, langlebige Materialien für einen nachhaltigen, langfristigen Einsatz  
*High-quality, durable materials for sustainable, long-term use*



**zurück zur Übersicht**  
*back to overview*

Daten hochladen  
*File upload*

Konorg Shop  
*Konorg shop*

## Druckanforderungen

### Print specifications

Für alle Dateien gilt:  
*Valid for all files:*

Bilder, Logos und Texte müssen im CMYK-Modus angelegt werden. Wandeln Sie alle Schriften (Fonts) in Pfade um. Dokumente ohne Beschnitt/Überfüllung/Überdrucken anlegen. Schreiben Sie keine mehrseitigen PDF-Dateien, übersenden Sie uns nur Einzel-PDF-Dateien.

*Images, logos and fonts must be generated in CMYK and should ideally be presented in vector form. Please do convert all fonts into paths and do not apply bleed margin or cutting marks to the document. Do not elaborate a multi-paged PDF document. Please do only transfer single-paged PDF documents.*

Dateitypen:  
*File types:*

PDF 1.6 x4, EPS, PSD, TIFF, Ai, JPG - **bitte keine Corel-, Excel-, Word- oder Power-Point-Daten**  
*PDF 1.6 x4, EPS, PSD, TIFF, Ai, JPG - **please do not send us Corel-, Excel-, Word- or Power-Point-files.***

CMYK Tiff-Dateien mit LZW-Komprimierung  
*CMYK tiff-file with LZW-compression*

CMYK Illustrator CC/CS (inkl. Ebenen)  
*CMYK Illustrator CC/CS (with layers)*

CMYK Photoshop CC/CS (inkl. Ebenen)  
*CMYK Photoshop CC/CS (with layers)*


CMYK Indesign CC/CS (verpackt)  
*CMYK Indesign CC/CS (package)*

CMYK EPS-Dateien mit JPG-Komprimierung  
*CMYK eps-file with JPG-compression*

Datenmenge:  
*Data volume:*

Im Endformat 1:1 sollten nach Möglichkeit 100 ppi Bildauflösung nicht unterschritten und 150 ppi nicht überschritten werden. Ab einer Dateigröße von 5000 mm die Datei bitte in 1:2 / 1:4 / 1:10 anlegen und die ppi proportional anpassen: (1:2 = 200 ppi; 1:4 = 400 ppi; 1:10 = 1000 ppi).

*Finally the image resolution should not fall below 100 ppi or exceed 150 ppi when submitting the data in 1:1 trimmed size. Should you create a file bigger than 5000 mm please scale it on 1:2 / 1:4 / 1:10 and adjust the image resolution proportionally: (1:2 = 200 ppi; 1:4 = 400 ppi; 1:10 = 1000 ppi).*

 **zurück zur Übersicht**  
*back to overview*

**Daten hochladen**  
*File upload*

**Konorg Shop**  
*Konorg shop*

## Druckanforderungen

### Print specifications

#### Farbraum:

*Colours:*

Alle Sonderfarben müssen im CMYK-Farbraum angelegt sein (FOGRA 39/IsoCoatedV2). Bitte senden Sie - wenn möglich - zu jeder Datei einen farbverbindlichen Ausdruck oder Proof und / oder genaue Farbangaben in HKS/Pantone. Daten im RGB-Farbraum werden konvertiert, für spätere Farbabweichungen übernehmen wir keine Garantie.

*All special colors must be generated in CMYK using FOGRA39/ IsoCoatedV2. Data in the RGB color space will be converted. If possible, please send us a binding proof, or create the exact color specification in HKS or Pantone. For subsequent color variations we assume no guarantee.*

#### Datenbezeichnung:

*File Designation:*

Name\_Produktnamen\_Größe in mm\_Menge. Z.B. MeineFirma\_Ro.04\_850x2200\_Xxdrukken.pdf

*Name\_productname\_size In mm\_amount. I.g. MyCompany\_Ro.04\_850x2200\_Xxprinting.pdf.*

#### Datenübertragung:

*File transfer:*

<http://upload.konorg.com>

<http://upload.konorg.com>



**zurück zur Übersicht**  
*back to overview*

**Daten hochladen**  
*File upload*

**Konorg Shop**  
*Konorg shop*

## Druckmaße

### Print sizes

Bitte beachten Sie die [Hinweise zur Druckdatenerstellung](#).  
Please note the [guidelines for print data creation](#).

**Druckmaße Air Tent Dach, 4 Segmente (BxH): 2650 x 1830 mm**  
*Print sizes Air Tent roof, 4 segments (WxH): 2650 x 1830 mm*

**Druckmaße Air Tent Seitenwand, 4 Segmente (BxH): 3850 x 2550 mm**  
*Print sizes Air Tent sidewall, 4 segments (WxH): 3850 x 2550 mm*

**Druckmaße Air Tent Fuß, 8 Segmente (BxH): 2600 x 2500 mm**  
*Print sizes Air Tent foot, 8 segments (WxH): 2600 x 2500 mm*

**Sichtmaße (BxH): 2450 x 1630 mm**  
*Visible sizes (WxH): 2450 x 1630 mm*

**Sichtmaße (BxH): 3650 x 2350 mm**  
*Visible sizes (WxH): 3650 x 2350 mm*

 **zurück zur Übersicht**  
*back to overview*

**Daten hochladen**  
*File upload*

**Konorg Shop**  
*Konorg shop*


## Druckvorlagen Templates

Bitte öffnen Sie die untenstehenden links, um zu den Druckvorlagen zu gelangen. Die links öffnen das zugehörige Programm automatisch, sofern dieses auf Ihrem Computer installiert ist. Sie benötigen hierzu eine Internetverbindung. Nutzen Sie für andere Programmarten die eps-Vorlage unter Verwendung der Importfunktion.

Please open the following links to get the templates for this product. Links will open automatically if the relevant program is already installed on your computer. For this you need a internet-connection. For other applications choose the eps-file by using the import-function.




### Druckvorlagen für Adobe Illustrator

Templates for Adobe Illustrator 

- Air Tent Dach  
Air Tent roof
- Air Tent Seitenwand  
Air Tent door
- Air Tent Fuß  
Air Tent foot




### Druckvorlagen für Adobe InDesign

Templates for Adobe InDesign 

- Air Tent Dach  
Air Tent roof
- Air Tent Seitenwand  
Air Tent door
- Air Tent Fuß  
Air Tent foot



### Druckvorlagen für Adobe Photoshop

Templates for Adobe Photoshop 

- Air Tent Dach  
Air Tent roof
- Air Tent Seitenwand  
Air Tent door
- Air Tent Fuß  
Air Tent foot



### Druckvorlagen für Adobe Illustrator

Templates for Adobe Illustrator 

- Air Tent Dach  
Air Tent roof
- Air Tent Seitenwand  
Air Tent door
- Air Tent Fuß  
Air Tent foot




### Druckvorlagen für Adobe InDesign

Templates for Adobe InDesign 

- Air Tent Dach  
Air Tent roof
- Air Tent Seitenwand  
Air Tent door
- Air Tent Fuß  
Air Tent foot



### Druckvorlagen für andere Anwendungen

Templates for other applications 

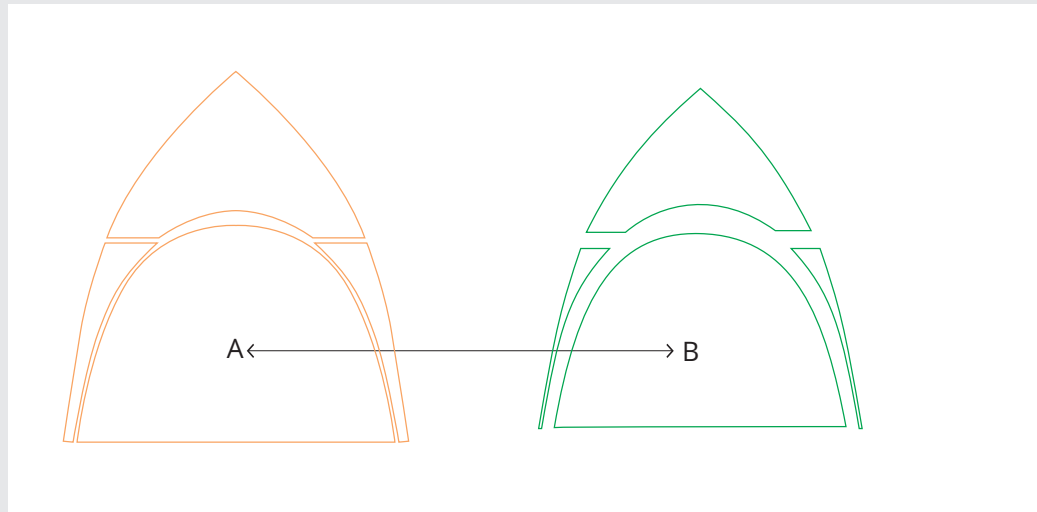
- Air Tent Dach  
Air Tent roof
- Air Tent Seitenwand  
Air Tent door
- Air Tent Fuß  
Air Tent foot



**zurück zur Übersicht**  
back to overview

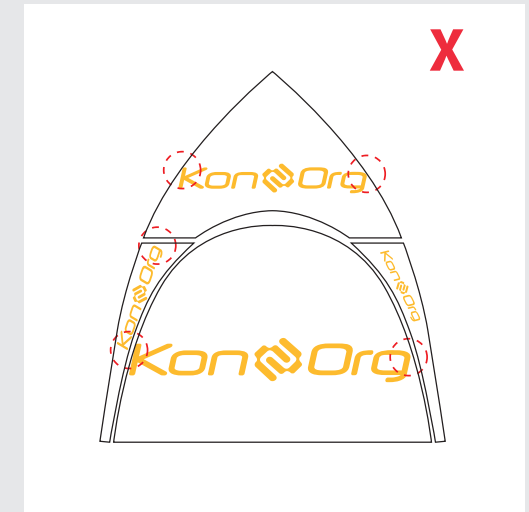
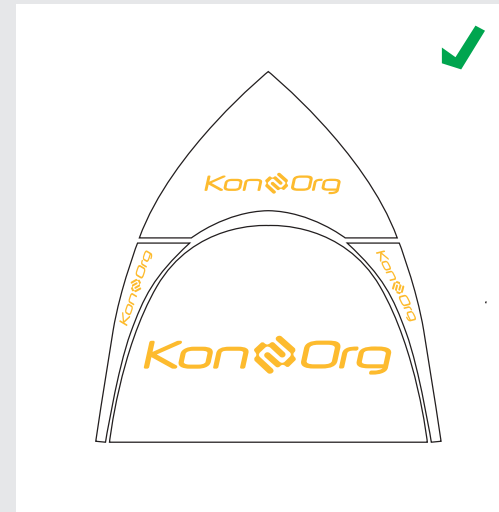
## Hinweise zur Druckdatenerstellung

### Guidelines for print data creation



A > Druckbereich/**Druckmaß** > auf diesen Bereich ist die Druckvorlage angelegt  
A > *Print area/Print size* > *template is designed for this area*

B > Sichtbereich/**Sichtmaß** > in der Druckvorlage mit grüner Linie angezeigt  
B > *Visible area/Visible size* > *shown in the template as a green line*



Das im Datenblatt angegebene Druckmaß umfasst die sichtbaren und nicht sichtbaren Bereiche des Grafikträgers. Bitte legen Sie die Druckdatei immer auf das **Druckmaß** unter Berücksichtigung des **Sichtmaßes** an. Hintergrundgrafiken und -bilder/-texturen sollten über das gesamte Druckmaß angelegt, wichtige grafische Elemente, die beschnittlos sichtbar sein sollen, müssen innerhalb des Sichtmaßes platziert werden.

*The printsize mentioned in the data sheet includes the visible and non-visible areas of the graphic sheet. Please layout the printfile according to the **print size** in consideration of the **visible size**. Background-graphics, -pictures and -textures should be laid out across the whole print size. Important graphical elements, which should be seen without any crops must be placed within the visible size.*

[← zurück zur Übersicht](#)  
*back to overview*

Daten hochladen  
*File upload*

Konorg Shop  
*Konorg shop*

## Häufig gestellte Fragen

### Frequently asked questions

Ich kann die Druckvorlagen nicht öffnen  
*I cannot open the templates*



Sie haben keines der aufgeführten Programme auf Ihrem Rechner installiert  
*You do not have any of the listed programs installed on your computer*

Wie lasse ich Ihnen meine Druckvorlage zukommen?  
*How can I send you my print data?*



Bitte benutzen Sie den link unten rechts um zum upload zu gelangen  
*Please use the link right below at the bottom to upload yor data*

Wieviel Überfüllung oder Beschnitt wird benötigt?  
*How much overlay or bleed is required?*



Wir benötigen keine Beschnittzugaben, Passermarken oder Überfüllungen  
*We do not need any bleeds, passers nor overlays*

Was passiert, nachdem ich meine Daten hochgeladen habe?  
*What happens after uploading my print data?*



Die Daten werden einem automatischen Überprüfungsprogramm zugeführt, Sie erhalten einen Kontrollabzug mit Bericht zur Freigabe oder Korrektur  
*The files will be tranferred to an automatic check, you will get a screen proof with a report for confirmation or correction*

Können Sonderfarben gedruckt werden?  
*Can special colors be printed?*



Im Digitaldruck können keine Sonderfarben wie gold, silber oder ähnliches gedruckt werden. Pantone-, HKS- und RAL-Farben werden bestmöglich simuliert  
*In digital printing no special colors such as gold, silver or the like can be printed. Pantone-, HKS- and RAL-colors will be simulated best possible*

Gibt es einen farbverbindlichen Andruck?  
*Is a colour-binding proof included?*



Sie können uns einen Farbton, z.B. in HKS oder Pantone angeben, an dem wir uns bei der Erstellung Ihres Produktes richten. (Bitte beachten Sie, dass Sie die HKS- oder Pantone-Werte auch entsprechend in Ihrer Druckdatei anlegen.) Alternativ können Sie auch kostenpflichtig einen Andruck auf Original-Material bestellen oder Sie lassen uns einen Proof Ihrer Druckdatei zukommen  
*You can provide us a color tone for example in HKS or Pantone. We will consider your reference when printing your job (Please note, that these colors must also be prepared in your printfile). Alternatively you can order a press proof on original material subject to charge or send us your colour proof*



**zurück zur Übersicht**  
*back to overview*

**Daten hochladen**  
*File upload*

**Konorg Shop**  
*Konorg shop*