



Pixlip Pop - Serie
Pixlip Pop - series

Pixlip Pop Infosteile mit Desinfektionstüchern und Mülleimer
Pixlip Pop Info column with disinfectant wipes and trash can



- **Produktbeschreibung**
Product specifications
- **Lieferumfang**
Delivery
- **Standskizze**
Booth layout
- **Druckanforderungen**
Print specifications
- **Druckmaße**
Print sizes
- **Druckvorlagen**
Templates
- **Hinweise zur Druckdatenerstellung**
Guidelines for print data creation
- **Aufbauanleitung**
Assembly instruction
- **Häufig gestellte Fragen**
Frequently asked questions

Produktbeschreibung

Product specifications

Infosteile mit Desinfektionstüchern und Mülleimer. Auf die zur Zeit immer größer werdende Gefahr vor einer Ansteckung im öffentlichen Raum können Sie nun ganz einfach reagieren: Mit dem hier angebotenen mobilen Informationsstand mit einer frontal montierten Hygienetuchhalterung und Mülleimer. Er eignet sich ideal für den Einkaufswagenbereich, aber auch zum Aufstellen an jedem öffentlich betretbaren Gebäude. Außerdem überzeugt er mit seinem schlichten Design wodurch er einzigartig jeden öffentlichen Eingang komplementiert. Mobil: Der Informationsstand eignet sich ausgezeichnet durch seine hervorragende Mobilität. Er lässt sich an verschiedenste Orte platzieren und kann so überall und jederzeit Sie und Ihre Kunden vor jeglicher Ansteckungs- und Übertragungsgefahr schützen! Auch können Sie den Infostand in wenigen Schritten selbst montieren und wieder abbauen. Individuell: Damit Sie auch Ihre persönlichen Vorstellungen einbringen können, bieten wir an den Infostand nach Ihren Wünschen abzuwandeln und zu individualisieren. Der Infostand lässt sich beidseitig bedrucken, so können Sie außerdem Ihre individuellen Hinweise oder andere Informationen für Ihre Kunden praktisch bereitstellen. Auch bieten wir Ihnen das Austauschen bestimmter Teile mit individuellen Textilien. Sicherheit vor Ansteckungsgefahr: Durch seine vielseitige Nutzbarkeit, können Sie mit diesem Informationsstand Ihre Kunden und sich selbst ideal vor Viren und anderen Ansteckungsgefahren bestmöglich schützen. Hier wird Platz für knapp 700 Desinfektionstücher geboten, die jedem Kunden sofort etwas mehr Sicherheit geben. Dadurch ist insgesamt eine Ansteckungsgefahr wesentlich verringert. Stilvoll & Modern: Abgerundet wird der Infostand durch einen stilvolles und modernes Design, welches sich in jedem Eingangsbereich sehen lässt. Der Abfallbehälter hat ein schlicht und dezentes Chrom-Design und die Infotafel lässt sich nach Ihren individuellen Präferenzen noch verändern. So kann er sich ideal nach Ihren Wünschen anpassen! Lieferumfang: Infosteile inkl. Mülleimer. Technische Details: Platz für 700 Desinfektionstücher. Design:Chrom.

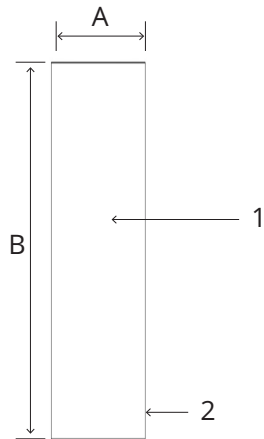
Information column with disinfectant wipes and trash can. You can now react very easily to the currently increasing risk of infection in public spaces: with the mobile information stand offered here with a front-mounted hygiene towel holder and trash can. It is ideal for the shopping trolley area, but also for installation on any building that can be entered by the public. It also convinces with its simple design, which uniquely complements any public entrance. Mobile: The information stand is excellently suited for its excellent mobility. It can be placed in a wide variety of locations and can protect you and your customers from any infection and transmission risk anywhere and at any time! You can also assemble and dismantle the information stand yourself in just a few steps. Individual: So that you can also contribute your personal ideas, we offer to modify and individualize the information stand according to your wishes. The information stand can be printed on both sides, so you can also practically provide your individual information or other information for your customers. We also offer you the exchange of certain parts with individual textiles. Security against the risk of infection: Thanks to its versatility, you can use this information stand to protect your customers and yourself ideally against viruses and other risks of infection. There is space for almost 700 disinfectant wipes, which immediately give every customer a little more security. This significantly reduces the risk of infection overall. Stylish & Modern: The information stand is rounded off by a stylish and modern design, which can be seen in every entrance area. The waste bin has a simple and discreet chrome design and the information board can be changed according to your individual preferences. So it can adapt ideally to your wishes! Delivery: Info column including trash can. Technical details: Space for 700 disinfectant wipes. Design: chrome.

- **Berührungsloser und sensorgesteuerter Desinfektionsspender**
Non-contact and sensor-controlled disinfection dispenser
- **Mülleimer**
Garbage can
- **Drucke und Textilien lassen sich individuell anpassen**
Prints and textiles can be customized
- **Ideal für den Einkaufswagenbereich und für Eingänge öffentlicher Gebäude**
Ideal for the shopping cart area and for entrances to public buildings
- **Schützt Sie und Ihre Kunden berührungslos vor Ansteckungen**
Protects you and your customers from contact without contact
- **Einfache Bedienung und Tanknachfüllung**
Easy operation and tank refill
- **Infosteile weckt Aufmerksamkeit Ihrer Kunden**
Info pillar gets your customers' attention
- **Leichte Vermittlung von wichtigen Informationen**
Easy communication of important information

← **zurück zur Übersicht**
back to overview

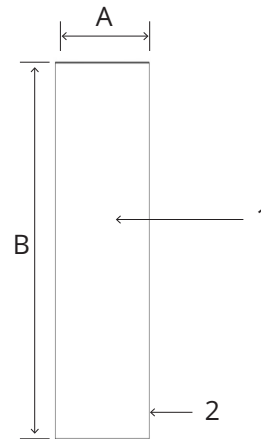
Produktmaße
Product dimensions

Vorderseite
Front side



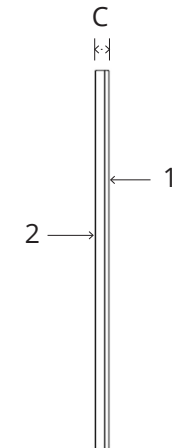
- A > 400 mm
- B > 1250 mm
- 1 > Druckfläche Front
Print area front
- 2 > Rahmen
Frame

Rückseite
Rear side



- A > 400 mm
- B > 1250 mm
- 1 > Druckfläche Rück-
seite
Print area rear side
- 2 > Rahmen
Frame

Seite
Side



- C > 75 mm
- 1 > Druckfläche Front
Print area front
- 2 > Druckfläche Rück-
seite
Print area rear side

[← zurück zur Übersicht](#)
back to overview

Daten hochladen
File upload

Konorg Shop
Konorg shop

Druckanforderungen Print specifications

Für alle Dateien gilt:
Valid for all files:

Bilder, Logos und Texte müssen im CMYK-Modus angelegt werden. Wandeln Sie alle Schriften (Fonts) in Pfade um. Dokumente ohne Beschnitt/Überfüllung/Überdrucken anlegen. Schreiben Sie keine mehrseitigen PDF-Dateien, übersenden Sie uns nur Einzel-PDF-Dateien.

Images, logos and fonts must be generated in CMYK and should ideally be presented in vector form. Please do convert all fonts into paths and do not apply bleed margin or cutting marks to the document. Do not elaborate a multi-paged PDF document. Please do only transfer single-paged PDF documents.

Dateitypen:
File types:

PDF 1.6 x4, EPS, PSD, TIFF, Ai, JPG - **bitte keine Corel-, Excel-, Word- oder Power-Point-Daten**
PDF 1.6 x4, EPS, PSD, TIFF, Ai, JPG - **please do not send us Corel-, Excel-, Word- or Power-Point-files.**

CMYK Tiff-Dateien mit LZW-Komprimierung
CMYK tiff-file with LZW-compression

CMYK Illustrator CC/CS (inkl. Ebenen)
CMYK Illustrator CC/CS (with layers)

CMYK Photoshop CC/CS (inkl. Ebenen)
CMYK Photoshop CC/CS (with layers)


CMYK Indesign CC/CS (verpackt)
CMYK Indesign CC/CS (package)

CMYK EPS-Dateien mit JPG-Komprimierung
CMYK eps-file with JPG-compression

Datenmenge:
Data volume:

Im Endformat 1:1 sollten nach Möglichkeit 100 ppi Bildauflösung nicht unterschritten und 150 ppi nicht überschritten werden. Ab einer Dateigröße von 5000 mm die Datei bitte in 1:2 / 1:4 / 1:10 anlegen und die ppi proportional anpassen: (1:2 = 200 ppi; 1:4 = 400 ppi; 1:10 = 1000 ppi).

Finally the image resolution should not fall below 100 ppi or exceed 150 ppi when submitting the data in 1:1 trimmed size. Should you create a file bigger than 5000 mm please scale it on 1:2 / 1:4 / 1:10 and adjust the image resolution proportionally: (1:2 = 200 ppi; 1:4 = 400 ppi; 1:10 = 1000 ppi).

 **zurück zur Übersicht**
back to overview

Daten hochladen
File upload

Konorg Shop
Konorg shop

Druckanforderungen

Print specifications

Farbraum:

Colours:

Alle Sonderfarben müssen im CMYK-Farbraum angelegt sein (FOGRA 39/IsoCoatedV2). Bitte senden Sie - wenn möglich - zu jeder Datei einen farbverbindlichen Ausdruck oder Proof und / oder genaue Farbangaben in HKS/Pantone. Daten im RGB-Farbraum werden konvertiert, für spätere Farbabweichungen übernehmen wir keine Garantie.

All special colors must be generated in CMYK using FOGRA39/ IsoCoatedV2. Data in the RGB color space will be converted. If possible, please send us a binding proof, or create the exact color specification in HKS or Pantone. For subsequent color variations we assume no guarantee.

Datenbezeichnung:

File Designation:

Name_Produktnamen_Größe in mm_Menge. Z.B. MeineFirma_Ro.04_850x2200_Xxdrukken.pdf

Name_productname_size In mm_amount. I.g. MyCompany_Ro.04_850x2200_Xxprinting.pdf.

Datenübertragung:

File transfer:

<http://upload.konorg.com>

<http://upload.konorg.com>

 **zurück zur Übersicht**
back to overview

Daten hochladen
File upload

Konorg Shop
Konorg shop


Druckmaße

Print sizes

Bitte beachten Sie die [Hinweise zur Druckdatenerstellung](#).
Please note the [guidelines for print data creation](#).

Druckmaße Pixlip Pop Mobiler Desinfektionsspender Infostand (BxH): **440 x 1290 mm**
Print sizes Pixlip Pop mobile disinfection dispenser info stand (WxH): **440 x 1290 mm**

Sichtmaße (BxH): **400 x 1250 mm**
Visible sizes (WxH): **400 x 1250 mm**

 **zurück zur Übersicht**
back to overview

Daten hochladen
File upload

Konorg Shop
Konorg shop

Druckvorlagen Templates

Bitte öffnen Sie die untenstehenden links, um zu den Druckvorlagen zu gelangen. Die links öffnen das zugehörige Programm automatisch, sofern dieses auf Ihrem Computer installiert ist. Sie benötigen hierzu eine Internetverbindung. Nutzen Sie für andere Programmarten die eps-Vorlage unter Verwendung der Importfunktion.

Please open the following links to get the templates for this product. Links will open automatically if the relevant program is already installed on your computer. For this you need a internet-connection. For other applications choose the eps-file by using the import-function.




Druckvorlagen für Adobe Illustrator
Templates for Adobe Illustrator 




Druckvorlagen für Adobe InDesign
Templates for Adobe InDesign 




Druckvorlagen für Adobe Photoshop
Templates for Adobe Photoshop 




Druckvorlagen für Adobe Illustrator
Templates for Adobe Illustrator 



Druckvorlagen für Adobe InDesign
Templates for Adobe InDesign 



Druckvorlagen für andere Anwendungen
Templates for other applications 



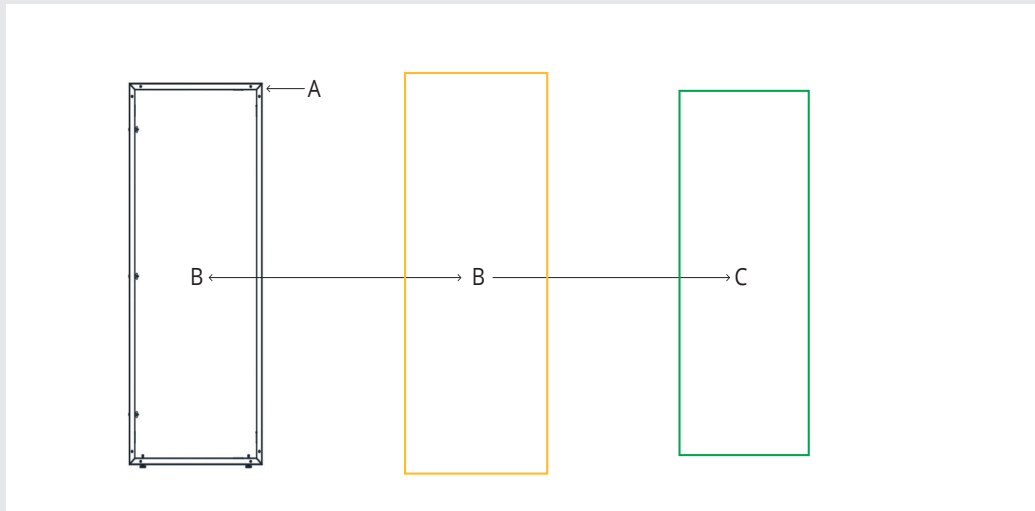
zurück zur Übersicht
back to overview

Daten hochladen
File upload

Konorg Shop
Konorg shop

Hinweise zur Druckdatenerstellung

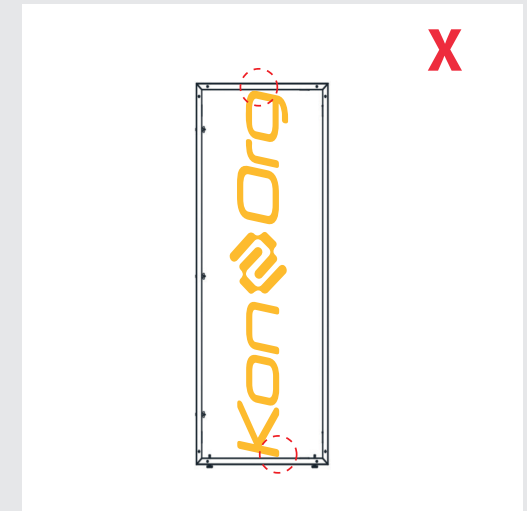
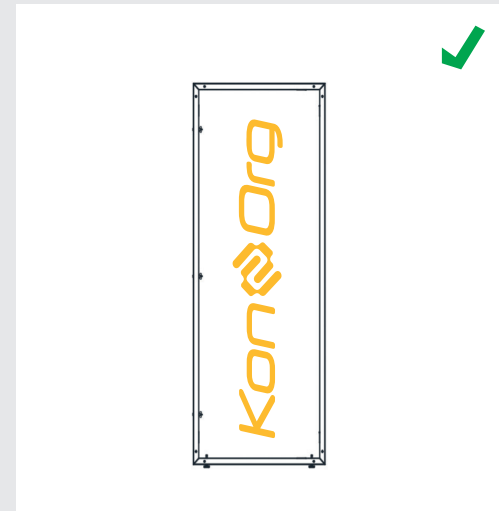
Guidelines for print data creation



A > Rahmen
A > Frame

B > Druckbereich/Druckmaß > auf diesen Bereich ist die Druckvorlage angelegt
B > Print area/Print size > template is designed for this area

C > Sichtbereich/Sichtmaß > in der Druckvorlage mit grüner Linie angezeigt
C > Visible area/Visible size > shown in the template as a green line



Das im Datenblatt angegebene Druckmaß umfasst die sichtbaren und nicht sichtbaren Bereiche des Grafikträgers. Bitte legen Sie die Druckdatei immer auf das **Druckmaß** unter Berücksichtigung des **Sichtmaßes** an. Hintergrundgrafiken und -bilder/-texturen sollten über das gesamte Druckmaß angelegt, wichtige grafische Elemente, die beschnittlos sichtbar sein sollen, müssen innerhalb des Sichtmaßes platziert werden.

The printsize mentioned in the data sheet includes the visible and non-visible areas of the graphic sheet. Please layout the printfile according to the **print size** in consideration of the **visible size**. Background-graphics, -pictures and -textures should be laid out across the whole print size. Important graphical elements, which should be seen without any crops must be placed within the visible size.

[← zurück zur Übersicht](#)
back to overview

Daten hochladen
File upload

Konorg Shop
Konorg shop

Übersicht
Overview

Produktbeschreibung
Product specifications

Produktmaße
Product dimensions

Druckanforderungen
Print specifications

Druckmaße
Print sizes

Druckvorlagen
Templates

Hinweise zur Druckdatenerstellung
Guidelines for print data creation

Aufbauanleitung
Assembly instruction

Häufig gestellte Fragen
Frequently asked questions

Aufbauanleitung *Assembly instructions*

... in Arbeit

... *in progress*



zurück zur Übersicht
back to overview

Daten hochladen
File upload

Konorg Shop
Konorg shop

Häufig gestellte Fragen

Frequently asked questions

Ich kann die Druckvorlagen nicht öffnen
I cannot open the templates



Sie haben keines der aufgeführten Programme auf Ihrem Rechner installiert
You do not have any of the listed programs installed on your computer

Wie lasse ich Ihnen meine Druckvorlage zukommen?
How can I send you my print data?



Bitte benutzen Sie den link unten rechts um zum upload zu gelangen
Please use the link right below at the bottom to upload yor data

Wieviel Überfüllung oder Beschnitt wird benötigt?
How much overlay or bleed is required?



Wir benötigen keine Beschnittzugaben, Passermarken oder Überfüllungen
We do not need any bleeds, passers nor overlays

Was passiert, nachdem ich meine Daten hochgeladen habe?
What happens after uploading my print data?



Die Daten werden einem automatischen Überprüfungsprogramm zugeführt, Sie erhalten einen Kontrollabzug mit Bericht zur Freigabe oder Korrektur
The files will be tranferred to an automatic check, you will get a screen proof with a report for confirmation or correction

Können Sonderfarben gedruckt werden?
Can special colors be printed?



Im Digitaldruck können keine Sonderfarben wie gold, silber oder ähnliches gedruckt werden. Pantone-, HKS- und RAL-Farben werden bestmöglich simuliert
In digital printing no special colors such as gold, silver or the like can be printed. Pantone-, HKS- and RAL-colors will be simulated best possible

Gibt es einen farbverbindlichen Andruck?
Is a colour-binding proof included?



Sie können uns einen Farbton, z.B. in HKS oder Pantone angeben, an dem wir uns bei der Erstellung Ihres Produktes richten. (Bitte beachten Sie, dass Sie die HKS- oder Pantone-Werte auch entsprechend in Ihrer Druckdatei anlegen.) Alternativ können Sie auch kostenpflichtig einen Andruck auf Original-Material bestellen oder Sie lassen uns einen Proof Ihrer Druckdatei zukommen
You can provide us a color tone for example in HKS or Pantone. We will consider your reference when printing your job (Please note, that these colors must also be prepared in your printfile). Alternatively you can order a press proof on original material subject to charge or send us your colour proof



zurück zur Übersicht
back to overview